

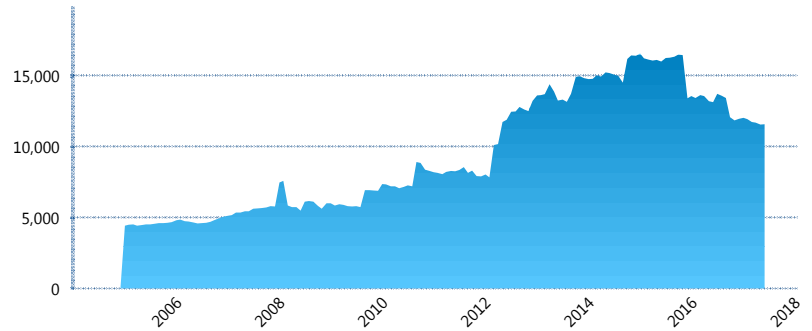
### I. INFORMACIÓN FINANCIERA

#### I) Detalles del Fondo

Detalles del Fondo	
Razón Social	Fondo Profuturo SB1, S.A. de C.V., SIEFORE
Inicio de Operaciones	23/09/2004
Tipo de Fondo	Básica
Clave Bolsa	PROF-B1
Activos Administrados *	11,596
ISIN	MX54PR3B0022
Comisión Anual	1.03%
Administrador	Profuturo Afore, S.A. de C.V.
Director General	Lic. Arturo García Rodríguez
Presidente del Consejo	Alberto Baillères González

#### Activos Administrados \*

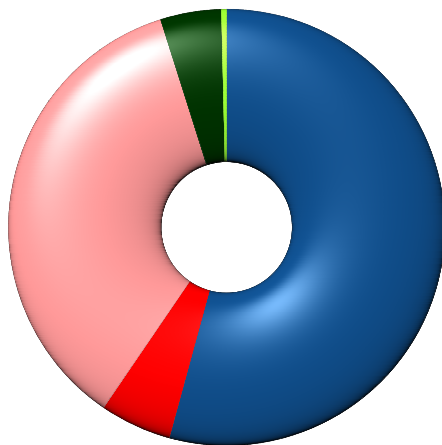
\$11,596



\*Cifras en millones de pesos

Contiene el efecto de fusiones, cortes transversales y transferencias por edad. Para mayor información consultar: <http://www.consar.gob.mx/gobmx/Aplicativo/Factsheets/EC/ECSAR.pdf>

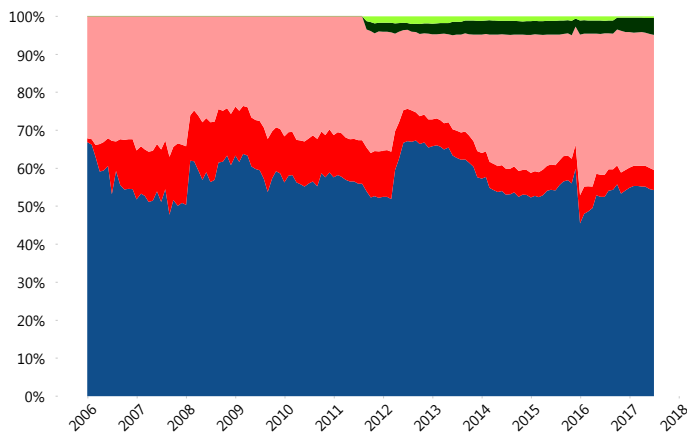
#### II) Inversiones



Deuda Gubernamental	54.23%
Deuda Internacional	5.31%
Deuda Nacional	35.56%
Renta Variable Internacional	4.52%
Renta Variable Nacional	0.39%

Tipo de Instrumento		Profuturo (SB1)	Sistema Básicas 1**
Renta Variable Nacional	Renta Variable Nacional	0.39%	1.71%
	<b>Total</b>	<b>0.39%</b>	<b>1.71%</b>
Renta Variable Internacional	Renta Variable Internacional	4.52%	3.56%
	<b>Total</b>	<b>4.52%</b>	<b>3.56%</b>
FIBRAS	FIBRAS	0.00%	0.75%
	<b>Total</b>	<b>0.00%</b>	<b>0.75%</b>
Deuda Nacional	Alimentos	1.26%	0.72%
	Automotriz	0.00%	0.01%
	Banca de Desarrollo	7.96%	2.28%
	Bancario	6.11%	1.97%
	Bebidas	1.79%	0.81%
	Cemento	0.02%	0.04%
	Centros Comerciales	0.00%	0.08%
	Consumo	2.60%	0.79%
	Empresas Productivas del Estado	5.53%	4.95%
	Estados	0.04%	1.66%
	Europeos	0.45%	2.74%
	Grupos Industriales	0.66%	0.79%
	Infraestructura	1.15%	5.51%
	Otros	2.30%	1.30%
	Papel	0.74%	0.30%
	Serv. Financieros	0.00%	0.44%
	Telecom	1.91%	1.26%
Transporte	0.13%	0.30%	
Vivienda	2.92%	3.30%	
<b>Total</b>	<b>35.56%</b>	<b>29.25%</b>	
Deuda Internacional	Deuda Internacional	5.31%	1.93%
	<b>Total</b>	<b>5.31%</b>	<b>1.93%</b>
Deuda Gubernamental	BONDES	0.00%	0.32%
	BONOS	1.98%	8.92%
	BPA182	0.00%	2.17%
	CBIC	3.27%	4.39%
	CETES	0.10%	1.63%
	REPORTO	0.00%	2.14%
	UDIBONO	48.27%	42.37%
UMS	0.60%	0.85%	
<b>Total</b>	<b>54.23%</b>	<b>62.81%</b>	
<b>Total</b>		<b>100.00%</b>	<b>100.00%</b>

#### Evolución de Inversiones



Deuda Gubernamental	Renta Variable Nacional
Deuda Internacional	
Deuda Nacional	
Renta Variable Internacional	

\*\*Considera las inversiones de todo el grupo de SIEFORES Básicas 1  
Cifras al cierre de junio de 2017

### III) Desempeño

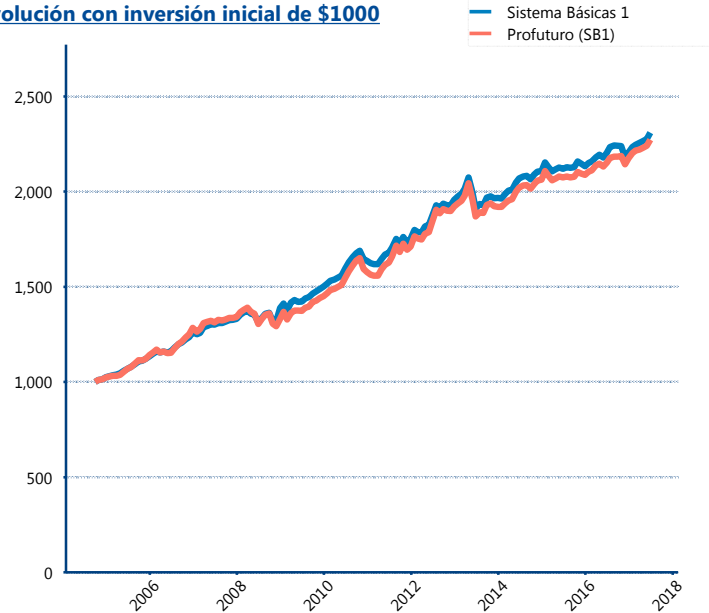
#### Rendimiento Bolsa

Tipo	Profuturo (SB1)	Sistema Básicas 1
1 año	5.05%	4.33%
2 años	4.52%	4.20%
3 años	3.86%	3.61%
5 años	4.21%	4.22%

#### Indicador de Rendimiento Neto

Siefore	IRN %
Azteca (SB1)	4.21%
<b>Profuturo (SB1)</b>	<b>4.20%</b>
Inbursa (SB1)	4.10%
Coppel (SB1)	4.09%
Principal (SB1)	3.98%
XXI-Banorte (SB1)	3.95%
SURA (SB1)	3.85%
PensionISSSTE (SB1)	3.80%
Metlife (SB1)	3.70%
Invercap (SB1)	3.66%
Banamex (SB1)	3.47%
Promedio Simple	3.91 %
Promedio Ponderado	3.88 %

#### Evolución con inversión inicial de \$1000



Construido con el precio de la Siefore registrado en la Bolsa Mexicana de Valores

### IV) Medidas de sensibilidad y riesgos

#### Evolución del Plazo Promedio Ponderado

